



آموزش تصویری سامانه گلستان
جهت ارسال درخواست های مختلف در بخش
پیشخوان خدمت

مدیریت امور آموزش
اداره فناوری اطلاعات معاونت آموزشی
ویرایش ۱۳۹۷/۱۰/۱۳

آموزش سامانه گلستان جهت ارسال درخواست های مختلف:

انواع درخواست های بخش پیشخوان:

- ✓ ثبت نام با تاخیر
- ✓ تسویه حساب با تاخیر
- ✓ تمدید سنوات
- ✓ حذف اضطراری
- ✓ مرخصی تحصیلی (با احتساب در سنوات)
- ✓ صدور گواهی موقت
- ✓ صدور دانشنامه (مدرک نهایی)
- ✓ کارنامه و ریز نمرات
- ✓ کارت دانشجویی المثنی (مفقودی یا تعویضی)
- ✓ کارنامه انگلیسی
- ✓ تصویب موضوع پروژه / پایان نامه / سمینار
- ✓ ثبت نام اصلی و ترمیم (حذف-اضافه)
- ✓ ارائه سمینار یا دفاع از پروژه / پایان نامه
- ✓ خروج از کشور
- ✓ اصلاح مشخصات شناسنامه ای
- ✓ درخواست فارغ التحصیلی

درخواست ثبت نام با تاخیر، تسویه حساب با تاخیر، تمدید سنوات، حذف اضطراری، مرخصی با احتساب در سنوات

۱- ورود به سامانه گلستان با آدرس <https://golestan.iust.ac.ir/Forms/AuthenticateUser/main.htm>

❖ توصیه می شود از مرورگر Internet Explorer () استفاده گردد.



❖ در صورتی که نام کاربری خود را فراموش نموده اید با کارشناسان آموزش و تحصیلات تکمیلی در دانشکده

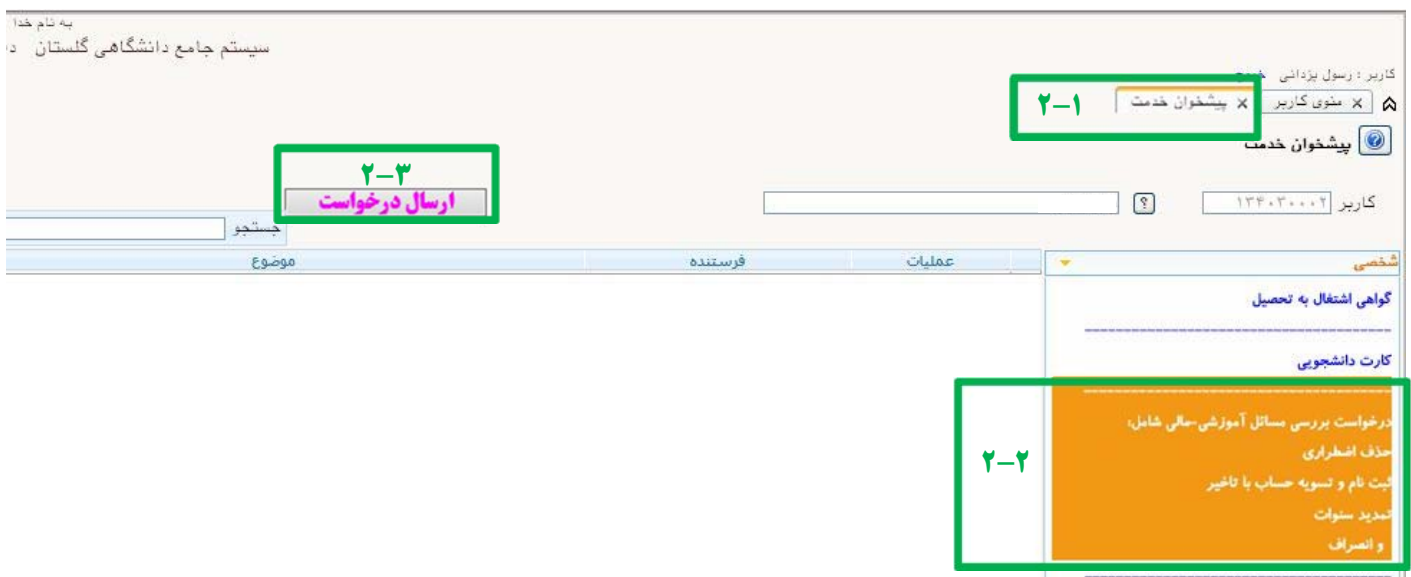
خود تماس حاصل فرمایید. (شماره تلفن خانه دانشگاه جهت اتصال به هر دانشکده : ۰۰۱۰۰۲۲۲۲۵۱)

۲- مراجعه به منوی :

۲-۱ : پیشخوان خدمت

۲-۲ : درخواست بررسی مسائل... (سمت راست صفحه)

۲-۳ : ارسال درخواست (وسط صفحه)



۳- انتخاب :

۳-۱ : نوع درخواست

۳-۲ : تایپ درخواست در فیلد "درخواست اول"

۳-۳ : کلید "ایجاد"

درخواست بررسی مسائل و مشکلات آموزشی دانشجو

شماره دانشجو: ۹۱۱۰۰۰۰۱ | بیزدانی رسول

مشخصات درخواست


نوع درخواست: درخواست اول

درخواست تمدید سنوات
ثبت نام با تاخیر
درخواست تسویه حساب با تاخیر
بارگذاری مستندات حسن نقد از دانشجوین برتر

تایپ متن درخواست (در صورت نیاز) ۳-۲

ایجاد ۳-۳

۴- واریز مبلغ:


با استفاده از آیکن آبی رنگ () می توانید مبلغ را واریز نمایید.

به نام خدا
سیستم جامع دانشگاهی گلستان - دا

کاربر: رسول بیزدانی خروج
پیشخوان خدمت | پیشخوان کاربر | پیشخوان خدمت

ارسال درخواست

بیزدانی رسول | ۵۸۲۲۳۴ کاربر

موضوع	فرستنده	عملیات
درخواست ثبت نام با تاخیر - مرحله تایید دانشجو جهت ارسال به مرحله بعد و استفاده نمایید	رسول بیزدانی - ۹۱۱۰۰۰۰۱	

شخصی (۲)

کارت دانشجویی (۱)

درخواست بررسی مسائل آموزشی-حالی شامل:
حذف اضطراری
ثبت نام و تسویه حساب با تاخیر
تمدید سنوات
و انصراف (۲)

۵- تایپ مبلغ :

۵-۱ : "مبلغ پرداختی" را تایپ نمایید. (الزامی)

۵-۲ : کلیک بروی آیکن بانک

The screenshot shows a web browser window with the title "پرداخت‌های الکترونیکی دانشجو". The page contains several input fields and buttons. A green box highlights the "مبلغ پرداختی" (Payment Amount) field, which contains the value "۵-۱". Another green box highlights the "بانک ملی" (National Bank) icon, which is also highlighted with a green box. The "شماره دانشجو" (Student ID) field contains "۹۱۱۰۰۰۰۱" and the "بیزدانی رسول" (Business ID) field is empty. The "وضعیت" (Status) field contains "مشارف" and the "مشاهده وضعیت شهریه" (View Tuition Status) button is visible. Below the form, there is a table with the following columns: "شناسه پرداخت" (Payment ID), "ترم پرداخت" (Payment Term), "نام بانک" (Bank Name), "شماره حساب" (Account Number), "مبلغ مورد نظر" (Requested Amount), "مبلغ تایید شده" (Approved Amount), and "پاسخ بانک" (Bank Response).

شناسه پرداخت	ترم پرداخت	نام بانک	شماره حساب	مبلغ مورد نظر	مبلغ تایید شده	پاسخ بانک

در صورت لزوم مبلغ درج شده قابل تایپ نمودن است

در صورتیکه مراحل پرداخت در بانک بصورت کامل انجام شده ولی در سیستم پاسخ بانک نامشخص است، جهت ثبت پرداخت در سیستم بر روی سطر

۶- واریز مبلغ در درگاه بانکی :


شماره ۱۶ رقمی کارت و سایر مشخصات را وارد و کلید پرداخت را بفشارید. (همچون یک خرید اینترنتی) در صفحه

بعد حتما از گزینه "تکمیل خرید" استفاده نمایید.

The screenshot shows the SADAD online payment gateway interface. The header includes the SADAD logo and the text "درگاه پرداخت الکترونیکی شرکت پرداخت الکترونیک سداد | خدمات مشتریان ۰۲۱ - ۴۲۷۳۹۰۰۰". The main content area is divided into two sections. On the left, there is a "صفحه کلید امنیتی" (Security Keyboard) with a numeric keypad and a "LOGO" field. Below the keyboard, there is a "دانشگاه علم و صنعت ایران" (University of Science and Technology) logo and contact information: "مبلغ تراکنش (ریال)", "شماره پذیرنده ۰۰۰۰۰۰۱۱۵۸۵۵۱۷۳", "شماره سفارش ۲۲۳۷۵۳", and "آدرس وب golestan.iust.ac.ir". On the right, there is a "اطلاعات کارت شما" (Your Card Information) section with a timer "زمان باقی مانده : ۱۴:۵۴". The card information fields include "شماره کارت", "رمز اینترنتی (رمز دوم)", "کد CVV", "تاریخ انقضای کارت" (with "سال" and "ماه" dropdowns), "کد امنیتی", and "ایمیل". There is also a "44893" security code field and an "اختیاری" (Optional) field. At the bottom, there are two buttons: "انصراف" (Cancel) and "پرداخت" (Pay).

۷- تایید درخواست :

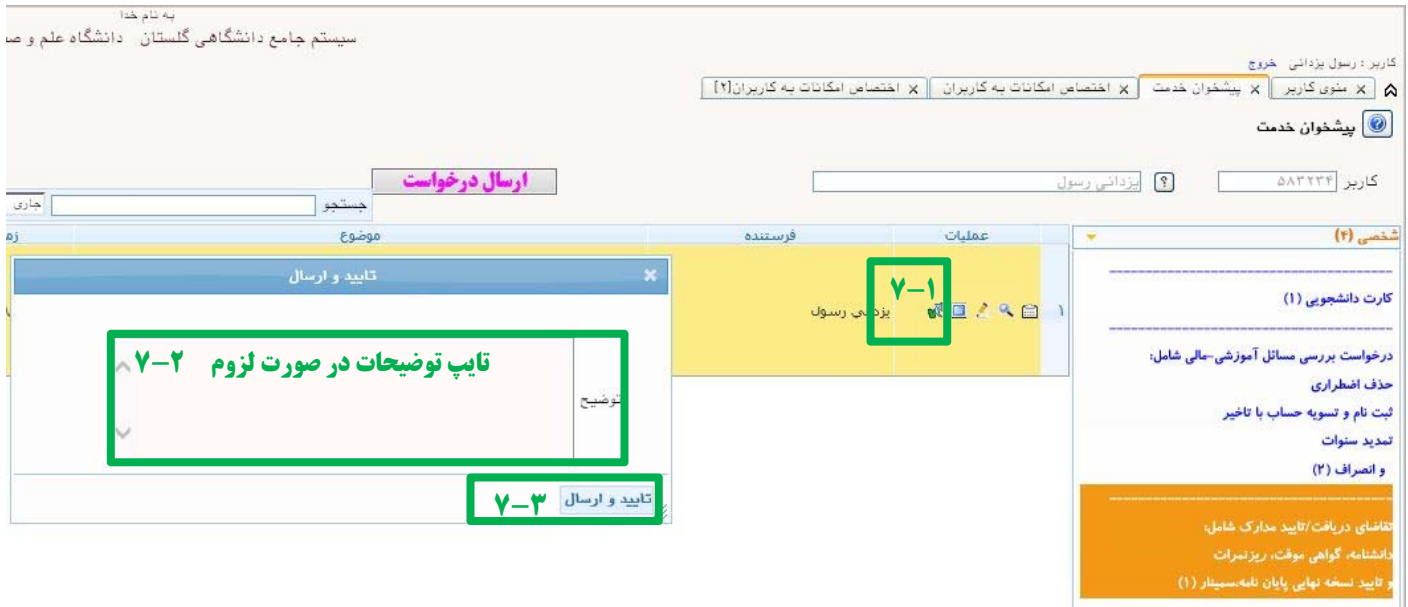
بازگشت به صفحه درخواست خود در پیشخوان خدمت (تصویر زیر)

۷-۱ : تایید درخواست با آیکن سبز رنگ () تا به کارشناس ارسال گردد. در غیر این صورت

درخواست شما رسیدگی نخواهد شد.

۷-۲ : درج توضیحات در صورت لزوم

۷-۳ : استفاده از کلید "تایید و ارسال"



The screenshot displays the user interface of the service portal. At the top, the user is identified as 'کاربر: رسول یزدانی خروج'. Below this, there are navigation tabs for 'پیشخوان خدمت', 'مغای کاربر', and 'اختصاص امکانات به کاربران'. A search bar and a 'پیشخوان خدمت' button are also visible. The main content area is divided into sections: 'ارسال درخواست' (Request Submission), 'فرستنده' (Sender), and 'عملیات' (Operations). The 'ارسال درخواست' section contains a 'تایید و ارسال' (Confirm and Send) button, which is highlighted with a green box and labeled '۷-۳'. The 'عملیات' section shows a 'تایید و ارسال' button, also highlighted with a green box and labeled '۷-۱'. A modal window titled 'تایید و ارسال' is open, showing a 'تایید و ارسال' button and a 'توضیحات' (Comments) field, which is highlighted with a green box and labeled '۷-۲'. The right sidebar contains a 'شخصی' (Personal) section with a 'کارت دانشجویی (۱)' (Student Card) and a 'درخواست بررسی مسائل آموزشی-حالی شامل:' (Request for review of educational issues - current) section with options for 'حذف اضطراری' (Emergency removal), 'ثبت نام و تسویه حساب با تاخیر' (Registration and settlement with delay), and 'تمدید سنوات و انصراف (۲)' (Extension of studies and withdrawal (2)).

❖ همواره و با استفاده از آیکن سفید رنگ گردش کار () می توانید از روند بررسی درخواست خود مطلع گردید.

درخواست دانشنامه (مدرک نهایی)، گواهی موقت و یا کارنامه و ریز نمرات

۱- ورود به سامانه گلستان با آدرس <https://golestan.iust.ac.ir/Forms/AuthenticateUser/main.htm>

❖ توصیه می شود از مرورگر Internet Explorer () استفاده گردد.



The screenshot shows the login page of the IUST system. At the top left is the IUST logo and the text 'به نام خدا' (In the name of God). Below the logo is the date 'پنج شنبه ۲۲ آذر ۱۳۹۷' and the text 'سیستم جامع دانشگاهی گلستان'. The main heading is 'دانشگاه علم و صنعت ایران' (University of Science and Technology of Iran). The login form includes fields for 'شناسه کاربری:' (User ID) with the value 'namekarbari', 'گذرواژه:' (Password) with masked characters, and 'لطفا کد مقابل را وارد نمایید:' (Please enter the code on the opposite). There is a CAPTCHA image with the text '9xat2' and 'powered by nopardaz'. At the bottom are buttons for 'ورود' (Login) and 'خروج' (Logout).

❖ در صورتی که نام کاربری خود را فراموش نموده اید با کارشناسان آموزش و تحصیلات تکمیلی در دانشکده

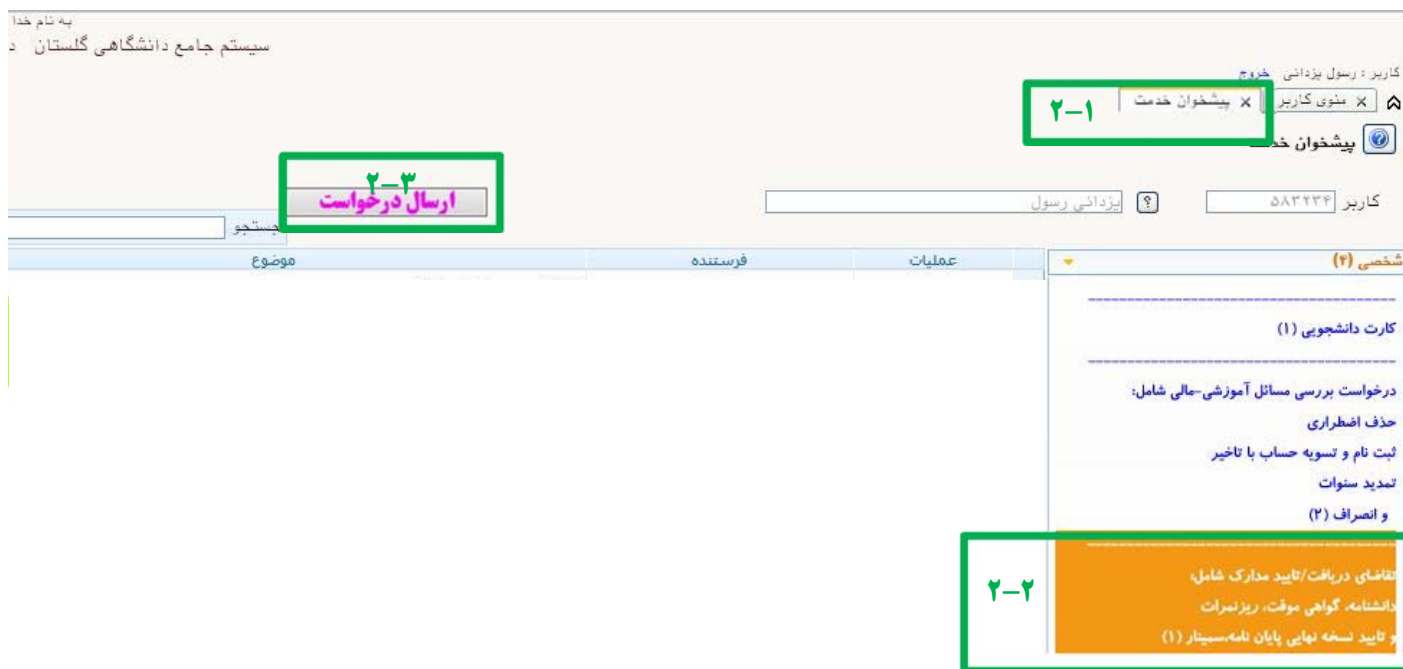
خود تماس حاصل فرمایید. (شماره تلفن خانه دانشگاه جهت اتصال به هر دانشکده : ۰۰۷۳۲۲۵۱)

۲- مراجعه به منوی :

۲-۱ : پیشخوان خدمت

۲-۲ : تقاضای دریافت/تایید مدارک (سمت راست صفحه)

۲-۳ : ارسال درخواست (وسط صفحه)



The screenshot shows the user interface of the IUST system. At the top right, there is a navigation menu with a dropdown arrow. The menu items are: 'پیشخوان خدمت' (Service Dashboard) with a green box around it and the number '۲-۱', 'تقاضای دریافت/تایید مدارک' (Request for document receipt/confirmation) with a green box around it and the number '۲-۲', and 'ارسال درخواست' (Submit request) with a green box around it and the number '۲-۳'. Below the menu is a search bar with the text 'بزرگداشتی رسول' and a search icon. The main content area is titled 'شخصی (۴)' (Personal (4)) and contains a list of items. The first item is 'کارت دانشجویی (۱)' (Student Card (1)). The second item is 'درخواست بررسی مسائل آموزشی-حالی شامل:' (Request for review of educational issues - current, including: حذف اضطراری (Emergency removal), ثبت نام و تسویه حساب با تاخیر (Registration and settlement with delay), تمدید سنوات (Extension of years), and و انصراف (۲) (Withdrawal (2)). The third item is 'تقاضای دریافت/تایید مدارک شامل:' (Request for document receipt/confirmation, including: دانشنامه، گواهی موقت، ریزنمرات (Diploma, temporary certificate, transcript) and 'و تایید نسخه نهایی پایان نامه، سیپار (۱)' (and confirmation of the final version of the thesis, Sipar (1)). This item has a green box around it and the number '۲-۲'.

۳- انتخاب :

۳-۱ : نوع دریافت = دریافت از طریق پست

۳-۲ : مدرک ۱ = گواهی موقت پایان تحصیلات

۳-۳ : تکمیل سایر فیلدها

۳-۴ : کلید "ایجاد"

❖ نکته : ۱- می بایست در هر درخواست تنها یک مدرک را انتخاب و درخواست نمایید. (برای دانشنامه یک درخواست مجزا ثبت شود)
۲- دریافت "گواهی موقت و دانشنامه" تنها از طریق پست امکان پذیر بوده و به هیچ وجه حضوری تحویل نمی گردد.

تقاضای دریافت مدارک تحصیلی

شماره دانشجویی: ۹۱۱۰۰۰۰۱ | یزدانی رسول

نوع دریافت	دریافت از طریق پست
مدرک ۱	گواهی موقت پایان تحصیلات
مدرک ۲	کارنامه و ریز نمرات
مدرک ۳	دانشنامه و ریز نمرات
مدرک ۴	
مدرک ۵	
مدرک ۶	
مدرک ۷	

آدرس محل ارسال

استان: [] شهر: [] کد پستی: []

آدرس: []

پست الکترونیکی: []

تلفن: پیش شماره [] شماره [] همراه []
دورنگار: پیش شماره [] شماره []

وکالت نامه: به افراد ذیل وکالت می‌دهم در صورت عدم حضور اینجانب مدارک ارسالی از دانشگاه تحویل آنان گردد. (نفر اول بایستی از اعضای خانواده خودتان باشد و ذکر نام و نام خانوادگی کافی است و نفر دوم از بستگان یا دوستان در همان شهر غیر از آدرس شما)
نام و نام خانوادگی گیرنده اول: []
نام و نام خانوادگی گیرنده دوم: []


استان: [] شهر: [] کد پستی: []

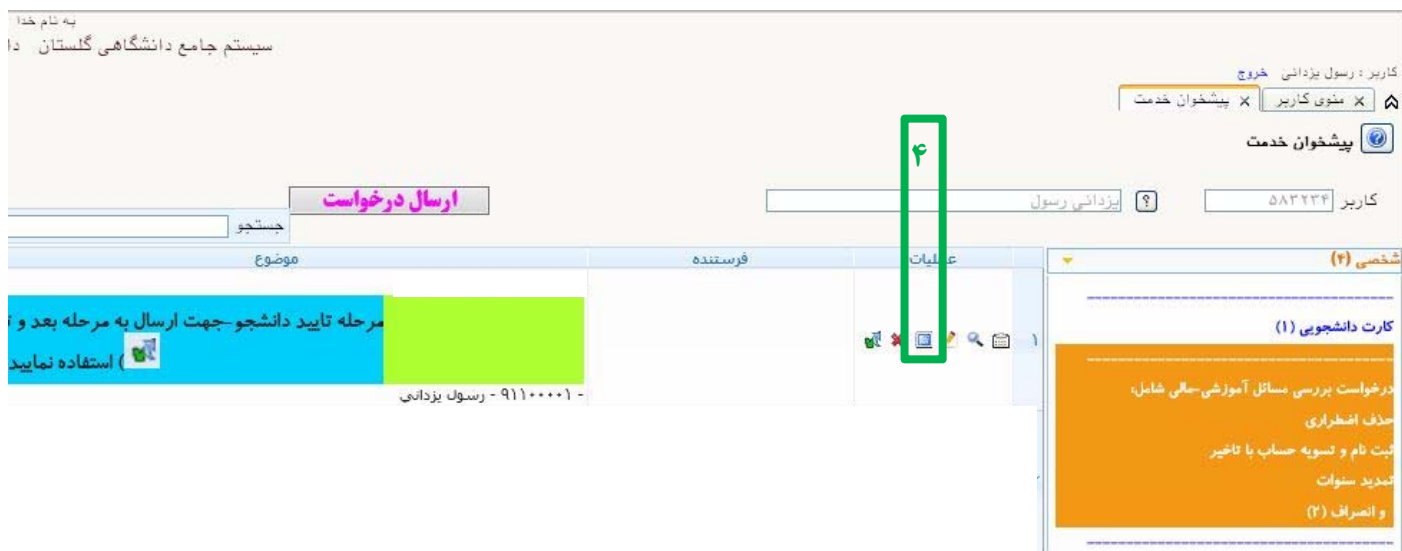
آدرس: []

تلفن: پیش شماره [] شماره [] همراه []

۳-۴ | ایجاد | بررسی تغییرات | جستجو

۴- واریز مبلغ:

با استفاده از آیکن آبی رنگ () می توانید مبلغ را واریز نمایید.



۵- پرداخت مبلغ :

۵-۱: "مبلغ پرداختی" را بررسی نمایید.

۵-۲: کلیک بروی آیکن بانک



در صورت لزوم مبلغ درج شده قابل تایپ نمودن است


در صورتیکه مراحل پرداخت در بانک بصورت کامل انجام شده ولی در سیستم پاسخ بانک نامشخص است، جهت ثبت پرداخت در سیستم بر روی سطر

شناسه پرداخت	ترم پرداخت	نام بانک	شماره حساب	مبلغ مورد نظر	مبلغ تایید شده	پاسخ بانک

۶- واریز مبلغ در درگاه بانکی :

❖ شماره ۱۶ رقمی کارت و سایر مشخصات را وارد و کلید پرداخت را بفشارید. (همچون یک خرید اینترنتی) در صفحه بعد حتما از گزینه **"تکمیل خرید"** استفاده نمایید.

۷- تایید درخواست : بازگشت به صفحه درخواست خود در پیشخوان خدمت (تصویر زیر)

۷-۱ : تایید درخواست با آیکن سبز رنگ () تا به کارشناس ارسال گردد. در غیر این صورت درخواست شما رسیدگی نخواهد شد.

۷-۲ : درج توضیحات در صورت لزوم

۷-۳ : استفاده از کلید "تایید و ارسال"

❖ همواره و با استفاده از آیکن سفید رنگ گردش کار () می توانید از روند بررسی درخواست خود مطلع گردید.

درخواست کارت دانشجویی المثنی (مفقودی و یا تعویضی)

۱- ورود به سامانه گلستان با آدرس <https://golestan.iust.ac.ir/Forms/AuthenticateUser/main.htm>

❖ توصیه می شود از مرورگر Internet Explorer () استفاده گردد.



به نام خدا

دانشگاه علم و صنعت ایران
سیستم جامع دانشگاهی گلستان

۰۹:۱۹:۵۲ پنج شنبه ۲۲ آذر ۱۳۹۷
دانشگاه علم و صنعت ایران

شناسه کاربری: namekarbari X
گذرواژه: ●●●●
لطفا کد مقابل را وارد نمایید:

powered by nopardaz

ورود خروج

❖ در صورتی که نام کاربری خود را فراموش نموده اید با کارشناسان آموزش و تحصیلات تکمیلی در دانشکده

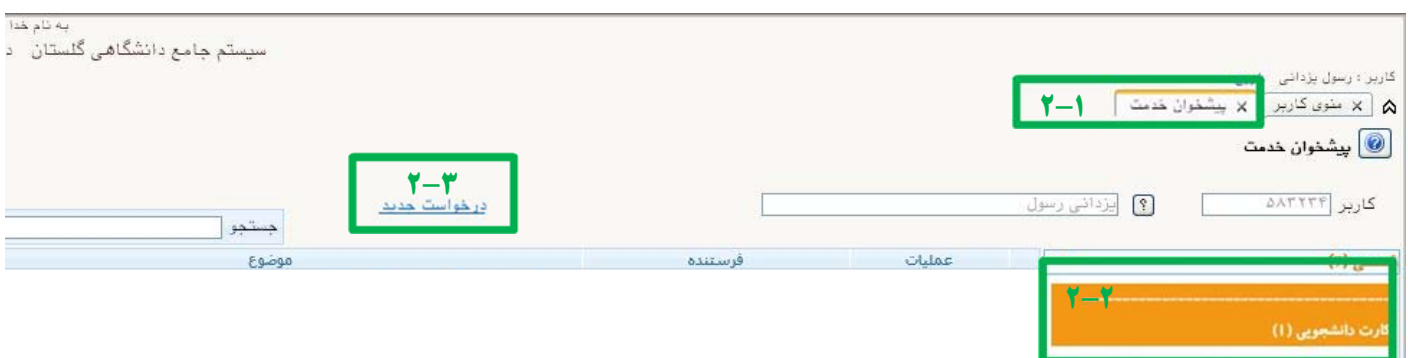
خود تماس حاصل فرمایید. (شماره تلفن خانه دانشگاه جهت اتصال به هر دانشکده: ۰۰۰۷۳۳۲۵۱)

۲- مراجعه به منوی :

۲-۱ : پیشخوان خدمت

۲-۲ : کارت دانشجویی (سمت راست صفحه)

۲-۳ : درخواست جدید (وسط صفحه)



به نام خدا
سیستم جامع دانشگاهی گلستان

کاربر: رسول یزدانی
منوی کاربر X
پیشخوان خدمت

۲-۱ پیشخوان خدمت

کاربر: ۵۸۲۲۳۴ یزدانی رسول ?

۲-۳ درخواست جدید

جستجو موضوع فرستنده عملیات

۲-۲ کارت دانشجویی (۱)

۳- انتخاب :

۳-۱ : نوع درخواست

۳-۲ : کلید "ایجاد"

درخواست کارت دانشجویی

دانشجو

شماره دانشجو

درخواست

نوع درخواست

کارت المثنی تعویض

۳-۱

عکس جدید دانشجو

ارسال تصویر عکس دانشجو برای درخواست جدید

پس از انتخاب فایل از طریق لینک ارسال تصویر، برای ثبت درخواست از کلید "ایجاد" استفاده نمایید.


توضیحات

ایجاد

بررسی تغییرات

۳-۲

۴- واریز مبلغ:

با استفاده از آیکن آبی رنگ () می توانید مبلغ را واریز نمایید.

به نام خدا

سیستم جامع دانشگاهی گلستان

کاربر: رسول یزدانی خروج

پیشخوان خدمت


پیشخوان کاربر

پیشخوان خدمت

کاربر ۵۸۳۲۴۴

بازدانی رسول

درخواست جدید

موضوع	فرستنده	عملیات
درخواست کارت دانشجویی المثنی (مفقودی) -	یزدانی رسول	

کاربر ۹۱۱۰۰۰۰۱ - رسول یزدانی - کارشناسی ارشد - کارت المثنی

درخواست بررسی مسائل آموزشی-حالی شامل:

۵- تایپ یا بررسی مبلغ :

۵-۱ : "مبلغ پرداختی" را بررسی نمایید.

۵-۲ : کلیک بروی آیکن بانک

شناسه پرداخت	ترم پرداخت	نام بانک	شماره حساب	مبلغ مورد نظر	مبلغ تایید شده	پاسخ بانک

۶- واریز مبلغ در درگاه بانکی :

❖ شماره ۱۶ رقمی کارت و سایر مشخصات را وارد و کلید پرداخت را بفشارید. (همچون یک خرید اینترنتی) در صفحه بعد حتما از گزینه "تکمیل خرید" استفاده نمایید.

درگاه پرداخت الکترونیکی شرکت پرداخت الکترونیک سداد | خدمات مشتریان ۰۲۱-۴۲۷۳۹۰۰۰

سداد SADAD

شرکت بانکی ایران

صفحه کلید امنیتی

زمان باقی مانده : ۱۴:۵۴

اطلاعات کارت شما

شماره کارت

رمز اینترنتی (رمز دوم)

کد CVV۲

تاریخ انقضای کارت

کد امنیتی

ایمیل

اختیاری

پرداخت

اتصاف

دانشگاه علم و صنعت ایران

مبلغ تراکنش (ریال)


شماره پذیرنده

شماره سفارش

آدرس وب

۷- تایید درخواست :

بازگشت به صفحه درخواست خود در پیشخوان خدمت (تصویر زیر)

۷-۱ : تایید درخواست با آیکن سبز رنگ () تا به کارشناس ارسال گردد. در غیر این صورت درخواست شما رسیدگی نخواهد شد.

۷-۲ : درج توضیحات در صورت لزوم

۷-۳ : استفاده از کلید "تایید و ارسال به کارشناس مسئول"



The screenshot shows the user interface of the university portal. At the top, it says "به نام خدا" and "سیستم جامع دانشگاهی گلستان دانشگاه علم و صنعت". The user is logged in as "کاربر: رسول یزدانی خروج". There are navigation buttons for "پیشخوان خدمت" and "پیشخوان خدمت". The user's ID is "کاربر: ۵۸۳۲۴۴" and the request ID is "یزدانی رسول ۵".

The main content area is divided into several sections:

- درخواست جدید:** A search bar and a "جستجو" button.
- عملیات:** A table with columns for "فرستنده" and "عملیات". A yellow row is highlighted with a green box around the "۷-۱" icon.
- تایید و ارسال به کارشناس مسئول:** A section with a green box around the text "تایید و ارسال به کارشناس مسئول" and a green box around the "۷-۳" icon.
- توضیحات:** A section with a green box around the text "تایید و ارسال به کارشناس مسئول" and a green box around the "۷-۲" icon.

On the right side, there is a "شخصی (۲)" section with a "کارت دانشجویی (۱)" and a list of services: "درخواست بررسی مسائل آموزشی-حالی شامل:", "حذف اضطراری", "ثبت نام و تسویه حساب با تاخیر", "تمدید سنوات", and "و انصراف (۲)".

❖ همواره و با استفاده از آیکن سفید رنگ گردش کار () می توانید از روند بررسی درخواست خود مطلع گردید.

درخواست کارنامه انگلیسی

۱- ورود به سامانه گلستان با آدرس <https://golestan.iust.ac.ir/Forms/AuthenticateUser/main.htm>

❖ توصیه می شود از مرورگر Internet Explorer (e) استفاده گردد.

به نام خدا

دانشگاه علم و صنعت ایران
سیستم جامع دانشگاهی گلستان

شناسه کاربری: namekarbari

گذرواژه: ●●●●

لطفا کد مقابل را وارد نمایید:

powered by nopardaz

ورود خروج

❖ در صورتی که نام کاربری خود را فراموش نموده اید با کارشناسان آموزش و تحصیلات تکمیلی در دانشکده

خود تماس حاصل فرمایید. (شماره تلفن خانه دانشگاه جهت اتصال به هر دانشکده: ۰۰۱۰۲۳۲۲۵)

۲- مراجعه به منوی :

۲-۱ : پیشخوان خدمت

۲-۲ : تقاضای دریافت/تایید مدارک (سمت راست صفحه)

۲-۳ : ارسال درخواست (وسط صفحه)

کاربر: رسول یزدانی

پیشخوان خدمت ۲-۱

ارسال درخواست ۲-۳

تقاضای دریافت/تایید مدارک شامل: دانشنامه، گواهی موفقیت، ریزنمرات ۲-۲

کارت دانشجویی (۱)

درخواست بررسی مسائل آموزشی-حالی شامل:
حذف اضطراری
ثبت نام و تسویه حساب با تاخیر
تمدید سنوات
و انصراف (۲)

۳- انتخاب :

۳-۱ : نوع دریافت

۳-۲ : مدرک ۱

۳-۲ : کلید "ایجاد"

تقاضای دریافت مدارک تحصیلی


شماره دانشجویی: ۹۱۱۰۰۰۰۱ | بیزدانی رسول

نوع دریافت: دریافت حضوری | ۳-۱

مدرک ۱
کارنامه انگلیسی تحصیلات تکمیلی
کارنامه انگلیسی غیر رسمی-مقطع کارشناسی
کارنامه انگلیسی رسمی-مقطع کارشناسی

ایجاد ۳-۳ | بررسی تغییرات | جستجو

۴- واریز مبلغ:

با استفاده از آیکن آبی رنگ () می توانید مبلغ را واریز نمایید.

سیستم جامع دانشگاهی گلستان

کاربر: رسول بیزدانی | خروج

پیشخوان خدمت

ارسال درخواست

موضوع	فرستنده	عملیات
تقاضای صدور کارنامه انگلیسی -	بیزدانی رسول	

شخصی (۲)

کارت دانشجویی (۱)

درخواست بررسی مسائل آموزشی-حالی شامل:
حذف اضطراری
ثبت نام و تسویه حساب با تاخیر
تمدید سنوات
و انصراف (۲)

تقاضای دریافت/تایید مدارک شامل:
دانشنامه، گواهی موقت، ریزنمرات
و تایید نسخه نهایی پایان نامه، سمینار (۱)

۵- تایپ یا بررسی مبلغ :

۵-۱ : "مبلغ پرداختی" را بررسی نمایید.(در صورت نیاز به چند کارنامه، مبلغ را در تعداد ضرب و تایپ نمایید)

۵-۲ : کلیک بروی آیکن بانک

شناسه پرداخت	ترم پرداخت	نام بانک	شماره حساب	مبلغ مورد نظر	مبلغ تایید شده	پاسخ بانک

۶- واریز مبلغ در درگاه بانکی :

❖ شماره ۱۶ رقمی کارت و سایر مشخصات را وارد و کلید پرداخت را بفشارید. (همچون یک خرید اینترنتی) در صفحه بعد حتما از گزینه "تکمیل خرید" استفاده نمایید.

درگاه پرداخت الکترونیکی شرکت پرداخت الکترونیک سداد | خدمات مشتریان ۰۲۱-۴۲۷۳۹۰۰۰

شماره کارت: _____

رمز اینترنتی (رمز دوم): _____

کد CVV۲: _____

تاریخ انقضای کارت: _____ سال _____ ماه


کد امنیتی: 44833

ایمیل: _____

اتصاف | پرداخت

۷- تایید درخواست :

بازگشت به صفحه درخواست خود در پیشخوان خدمت (تصویر زیر)

۷-۱: تایید درخواست با آیکن سبز رنگ () تا به کارشناس ارسال گردد. در غیر این صورت درخواست شما رسیدگی نخواهد شد.

۷-۲: درج توضیحات در صورت لزوم

۷-۳: استفاده از کلید "تایید و ارسال"



The screenshot shows a web interface for a service portal. At the top, there is a header with the text "به نام خدا" and "سیستم جامع دانشگاهی گلستان دانشگاه علم و صنعت". On the right side, there is a user profile section with the text "کاربر: رسول یزدانی خروج" and "پیشخوان خدمت". Below this, there is a search bar and a "پیشخوان خدمت" button. The main content area is divided into several sections. On the left, there is a "درخواست جدید" section with a "جستجو" button and a "جاری" dropdown. In the center, there is a table with columns "زمان", "موضوع", "فرستنده", and "عملیات". The table contains one row with the subject "تایید و ارسال به کارشناس مسئول" and the operation "یزدانی رسول". A green box highlights the "۷-۱" icon in the "عملیات" column. Below the table, there is a "تایید و ارسال به کارشناس مسئول" button. On the right side, there is a "شخصی (۲)" section with a "کارت دانشجویی (۱)" card. Below the card, there is a list of items: "درخواست بررسی مسائل آموزشی-حالی شامل:", "حذف اضطراری", "ثبت نام و تسویه حساب با تاخیر", "تمدید سنوات", and "و انصراف (۲)".

❖ همواره و با استفاده از آیکن سفید رنگ گردش کار () می توانید از روند بررسی درخواست خود مطلع گردید.

درخواست تصویب موضوع پروژه / پایان نامه / سمینار

۱- ورود به سامانه گلستان با آدرس <https://golestan.iust.ac.ir/Forms/AuthenticateUser/main.htm>

❖ توصیه می شود از مرورگر Internet Explorer () استفاده گردد.



به نام خدا

دانشگاه علم و صنعت ایران
سیستم جامع دانشگاهی گلستان

شناسه کاربری: namekarbari
گذرواژه: ●●●●
لطفا کد مقابل را وارد نمایید:

 powered by nopardaz

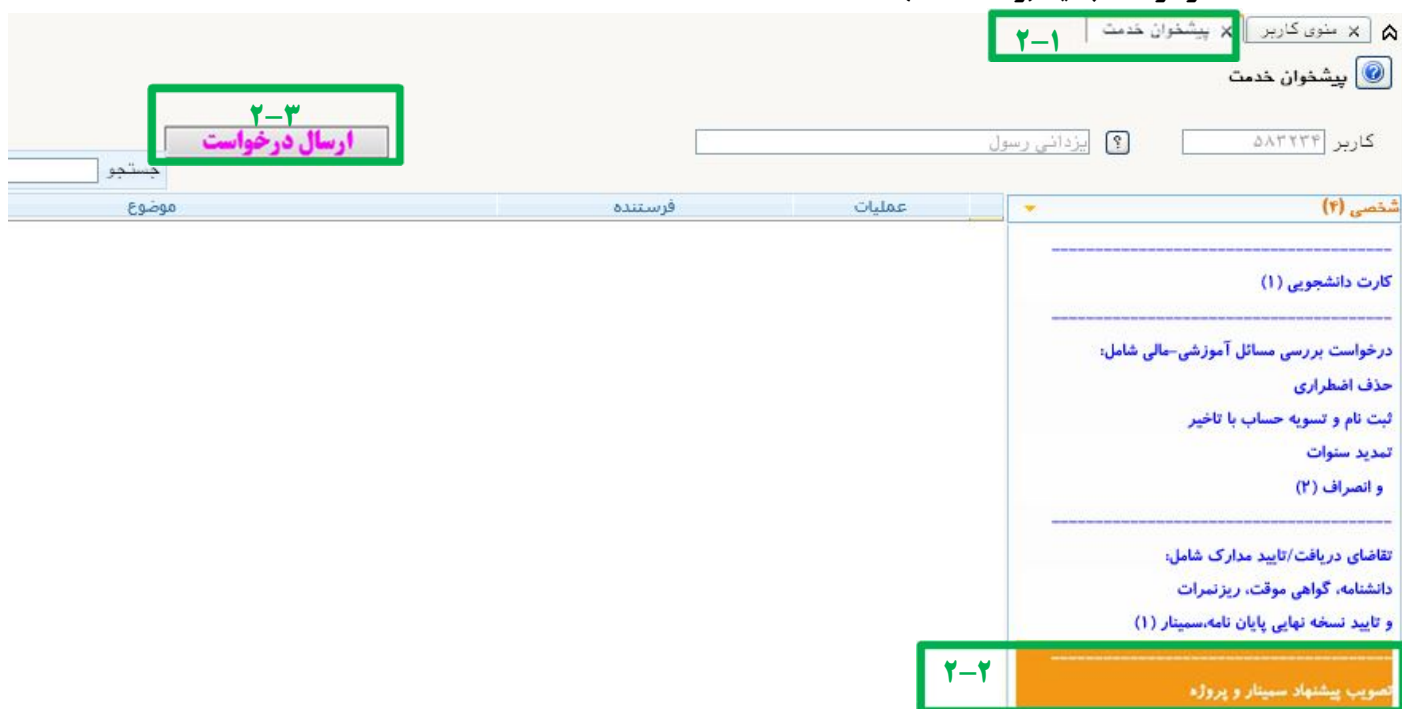
❖ در صورتی که نام کاربری خود را فراموش نموده اید با کارشناسان آموزش و تحصیلات تکمیلی در دانشکده خود تماس حاصل فرمایید. (شماره تلفن خانه دانشگاه جهت اتصال به هر دانشکده: ۰۰۱۰۰۲۳۲۵۱)

۲- مراجعه به منوی :

۲-۱: پیشخوان خدمت

۲-۲: تصویب پیشنهاد سمینار و پروژه (سمت راست صفحه)

۲-۳: درخواست جدید (وسط صفحه)



منوی کاربر | پیشخوان خدمت | ۲-۱

پیشخوان خدمت


کاربر: ۵۸۳۲۳۴ | یزدانی رسول

ارسال درخواست ۲-۳

موضوع	فرستنده	عملیات
شخصی (۴)		
کارت دانشجویی (۱)		
درخواست بررسی مسائل آموزشی-حالی شامل: حذف اضطراری ثبت نام و تسویه حساب با تاخیر تمدید سنوات و انصراف (۲)		
تقاضای دریافت/تایید مدارک شامل: دانشنامه، گواهی موقت، ریزنمرات و تایید نسخه نهایی پایان نامه، سمینار (۱)		
تصویب پیشنهاد سمینار و پروژه ۲-۲		

۴- تایید درخواست :

بازگشت به صفحه درخواست خود در پیشخوان خدمت (تصویر زیر)

۴-۱ : تایید درخواست با آیکن سبز رنگ () تا به کارشناس ارسال گردد. در غیر این صورت درخواست شما رسیدگی نخواهد شد.

۴-۲ : درج توضیحات در صورت لزوم

۴-۳ : استفاده از کلید "تایید و ارسال"



به نام خدا
سیستم جامع دانشگاهی گلستان دانشگاه علم و صنعت

کاربر: رسول یزدانی خروج
پیشخوان خدمت
پیشخوان خدمت

کاربر: ۵۸۳۲۴۴
یزدانی رسول

زمان	موضوع	فرستنده	عملیات
	تایید و ارسال به کارشناس مسئول	یزدانی رسول	۴-۱

توضیح

تایید و ارسال به کارشناس مسئول ۴-۲

تایید و ارسال به کارشناس مسئول ۴-۳

درخواست بررسی مسائل آموزشی-حالی شامل:
حذف اضطراری
لیت نام و تسویه حساب با تاخیر
تمدید سنوات
و انصراف (۲)

❖ همواره و با استفاده از آیکن سفید رنگ گردش کار () می توانید از روند بررسی درخواست خود مطلع گردید.

انتخاب واحد و ترمیم (حذف-اضافه)

۱- ورود به سامانه گلستان با آدرس <https://golestan.iust.ac.ir/Forms/AuthenticateUser/main.htm>

❖ توصیه می شود از مرورگر Internet Explorer () استفاده گردد.

به نام خدا

دانشگاه علم و صنعت ایران
سیستم جامع دانشگاهی گلستان

۰۹:۱۹:۵۲ پنج شنبه ۲۲ آذر ۱۳۹۷
دانشگاه علم و صنعت ایران

شناسه کاربری: namekarbari X
گذرواژه: ●●●●
لطفا کد مقابل را وارد نمایید:


powered by nopardaz

❖ در صورتی که نام کاربری خود را فراموش نموده اید با کارشناسان آموزش و تحصیلات تکمیلی در دانشکده

خود تماس حاصل فرمایید. (شماره تلفن خانه دانشگاه جهت اتصال به هر دانشکده: ۰۰۰۷۳۲۲۵۱)

۲- مراجعه به منوی :

۲-۱: پیشخوان خدمت

۲-۲: ثبت نام اصلی (انتخاب واحد) یا ترمیم (بر اساس زمانبندی دانشگاه) - سمت راست صفحه

۲-۳: لینک اخذ واحد (وسط صفحه)

سیستم جامع دانشگاهی گلستان - محیی

کاربر: رسول یزدانی - خود

منوی کاربر X
پیشخوان خدمت X
۲-۱

کاربر: ۱۳۴۰۳۰۰۷۹

جهت اخذ واحد ترم جدید اینجا کلیک کنید
۲-۳

موضوع	فرستنده	عملیات
شخصی		
گواهی اشتغال به تحصیل		
کارت دانشجویی		
درخواست بررسی مسائل آموزشی-مالی		
حذف اضطراری		
ثبت نام و تسویه حساب با تاخیر		
تمدید سنوات و انصراف		
ثبت نام اصلی (انتخاب واحد) یا ترمیم ۲-۲		

۳- اخذ واحد:

۳-۱: انتخاب دروس ارائه شده از جدول پایینی (انتقال خودکار آنها به جدول بالا)

۳-۲: کلید "اعمال تغییرات"

ثبت نام اصلی دانشجو		معدل معیاره: ۱۲		حد اکثر واحد قابل اخذ: ۲۰	
نام خانوادگی:	نام و نام خانوادگی:	وضعیت ثبت نام:	وضعیت ثبت نام:	وضعیت ثبت نام:	وضعیت ثبت نام:
درخواست	وضعیت ثبت نام	گروه	شماره درس	نام درس	توضیحات
✓ ثبت					
✓ ثبت					
✓ ثبت					
✓ ثبت					
✓ ثبت					
✓ ثبت					

جهت انتخاب درس برای ثبت نام، شماره و گروه درس را در جدول بالا وارد نمایید یا گروه مورد نظر خود را از جدول پایین انتخاب کنید. جهت مشاهده برنامه سایر دروس ارائه شده بر روی گزینه **انتخاب درس** و سایر گروه های درسی جدول پایین، بر روی علامت ... در ستون گروه های درس کلیک نمایید.

گروه های درس	شماره درس	نام درس	نحوه ارائه	واحد	پیش نیاز	هم نیاز	نظام خاص	ظرفیت	ثبت نام شده	لیست انتظار	نام استاد
۰۱	۱۸ ۱۱ ۱۹۹	عکاسی پایه ۲	عادی	۲	۰	۰	دارد	۱۸	۰	۰	کریمی صارمی
۰۲	۱۸ ۱۱ ۱۹۹	عکاسی پایه ۲	عادی	۲	۰	۰	دارد	۱۸	۰	۰	کریمی صارمی
۰۱	۱۸ ۱۱ ۲۱۰	مهندسی عوامل انسانی ارگونومی ۲	عادی	۲	۰	۰	دارد	۳۵	۰	۰	صادقی نائینی
۰۱	۱۸ ۱۱ ۲۲۳	میانی طراحی صنعتی ۲	عادی	۱	۱	۰	دارد	۱۸	۰	۰	صفا دزفولی
۰۲	۱۸ ۱۱ ۲۲۳	میانی طراحی صنعتی ۲	عادی	۱	۱	۰	دارد	۱۸	۰	۰	صفا دزفولی
۰۱	۱۸ ۱۱ ۲۲۴	مدلسازی ۲	عادی	۱	۱	۰	دارد	۱۸	۰	۰	خرم
۰۲	۱۸ ۱۱ ۲۲۴	مدلسازی ۲	عادی	۱	۱	۰	دارد	۱۸	۰	۰	خرم
۰۱	۱۸ ۱۱ ۲۲۶	پروژه ۱ طراحی صنعتی	عادی	۲	۲	۰	دارد	۱۸	۰	۰	صفا دزفولی
۰۲	۱۸ ۱۱ ۲۲۶	پروژه ۱ طراحی صنعتی	عادی	۲	۲	۰	دارد	۱۸	۰	۰	صفا دزفولی
۰۱	۱۸ ۱۱ ۲۳۱	پروژه ۴ طراحی صنعتی	عادی	۲	۱	۰	دارد	۱۸	۰	۰	سراج زاهدی
۰۲	۱۸ ۱۱ ۲۳۱	پروژه ۴ طراحی صنعتی	عادی	۲	۱	۰	دارد	۱۸	۰	۰	سراج زاهدی
۰۱	۱۸ ۱۱ ۲۳۴	طراحی فنی ۲ - اجزاء ماشین	عادی	۱	۱	۰	دارد	۳۵	۰	۰	همایونی
۰۱	۱۸ ۱۱ ۲۴۰	پروژه ۶ طراحی صنعتی - حال و آینده	عادی	۲	۱	۰	دارد	۱۲	۰	۰	پورخورشیدی
۰۱	۱۸ ۱۱ ۳۲۲	نقشه کشی صنعتی ۲	عادی	۱	۱	۰	دارد	۱۹	۰	۰	میرقاسمی
۰۲	۱۸ ۱۱ ۳۲۲	نقشه کشی صنعتی ۲	عادی	۱	۱	۰	دارد	۱۹	۰	۰	میرقاسمی
۰۱	۹۰ ۱۱ ۰۸۳	کارآموزی	عادی	۰	۰	۰	دارد	۱۰۰	۰	۰	اساتید گروه آموزشی

۳-۱

۴- ارسال برای استاد راهنما:

۴-۱: تایید درخواست با آیکن سبز رنگ (تا به کارشناس ارسال گردد. در غیر این صورت درخواست شما رسیدگی نخواهد شد.

۴-۳: استفاده از کلید "ارسال به استاد راهنما..."

۴-۲: درج توضیحات در صورت لزوم

کاربر: رسول بزرگانی - خروج

۱۳۴۰۲۹۹۲۳ - [ارامی سیدپارسا]

جهت اخذ واحد نرم جدید اینجا کلیک کنید

زمان	موضوع	فرستنده	عملیات
۱۳۹۷/۱۰/۰۶ - ۱۳۹۷/۱۰/۰۶	مرحله تایید دانشجو جهت ارسال به مرحله (استفاده نمائید. عدم استفاده از کلید شما خواهد شد)	سیدپارسا ارامی - ۹۶۵۵۵۰۲۹	۴-۱

ارسال به استاد راهنما جهت تایید (الزامی)

توضیح

ارسال به استاد راهنما جهت تایید (الزامی)

۴-۲

۴-۳

ارائه سمینار یا دفاع از پروژه/پایان نامه

۱- ورود به سامانه گلستان با آدرس <https://golestan.iust.ac.ir/Forms/AuthenticateUser/main.htm>

❖ توصیه می شود از مرورگر Internet Explorer (e) استفاده گردد.

به نام خدا

دانشگاه علم و صنعت ایران
سیستم جامع دانشگاهی گلستان

۰۹:۱۹:۵۲ پنج شنبه ۲۲ آذر ۱۳۹۷

شناسه کاربری: namekarbari

گذرواژه: ●●●●

لطفاً کد مقابل را وارد نمایید:

ورود خروج

powered by nopardaz

در صورتی که نام کاربری خود را فراموش نموده اید با کارشناسان آموزش و تحصیلات تکمیلی در دانشکده خود تماس حاصل فرمایید. (شماره تلفن خانه دانشگاه جهت اتصال به هر دانشکده: ۷۳۲۲۵۱۰۰)

۲- مراجعه به منوی :

۲-۱ : پیشخوان خدمت

۲-۲ : گزینه ارائه سمینار یا دفاع از پایان نامه (سمت راست صفحه) ۲-۳ : گزینه درخواست جدید

به نام خدا

سیستم جامع دانشگاهی گلستان - محیط آزمایشی - ۲۲:۳۵

کاربر: رسول یزدانی

پیشخوان خدمت

پیشخوان کاربری

کاربر: ۱۳۴۱۲۹۳۰

درخواست جدید ۲-۳

شخصی

گواهی اشتغال به تحصیل

کارت دانشجویی

درخواست فارغ التحصیلی

درخواست بررسی مسائل آموزشی-حالی

حذف اضطراری

ثبت نام و تسویه حساب با تاخیر

تمدید سنوات و انصراف

تقاضای دریافت/تایید مدارک شامل:
دانشنامه، گواهی موقت، ریزنمرات
و تایید نسخه نهایی پایان نامه، سمینار

درخواست ارائه سمینار یا دفاع از پایان نامه ۲-۲

۳- مراجعه به منوی :

۳-۱ : چکیده و تکمیل

۳-۲ : کلید "ایجاد"

درخواست دفاع

مقاله های دانش

شماره دانشجو: ؟

شماره فعالیت: ۱۱۰۹۹۲ ؟ طراحی یک آنتن تکرارکننده با استفاده از متامتریال های غیرخطی

عنوان لاتین:

درس مرتبط: ۶۶۴ ۱۲ ۹۰ پایان نامه

برویزال طرح:

<p><p> </p></p>

عنوان جدید: طراحی یک آنتن تکرارکننده با استفاده از متامتریال های غیرخطی

توضیحات: عنوان پروژه اصلاح شد

اساتید

شماره استاد راهنما: ۳۸۲۲۷۲ نام و نام خانوادگی: طبرانی مجید مرتبه: دانشیار درصد مشارکت: ۱۰۰

داوران پیشنهادی

مشخصات دفاع

نوع درخواست: ارائه سینتاز/پایان نامه

تاریخ: / / ساعت از تا

شماره ساختمان: ؟

شماره کلاس: ؟

محل برگزاری:

اصلاح چکیده فارسی/لاتین

چکیده فارسی: ۳-۱

چکیده لاتین:

۳-۲ ایجاد

تغییرات بررسی

منتظر

۴- تایید درخواست :

بازگشت به صفحه درخواست خود در پیشخوان خدمت (تصویر زیر)

۴-۱ : تایید درخواست با آیکن سبز رنگ () تا به کارشناس ارسال گردد. در غیر این صورت درخواست شما رسیدگی نخواهد شد.

۴-۲ : درج توضیحات در صورت لزوم

۴-۳ : استفاده از کلید "تایید و ارسال"

به نام خدا
سیستم جامع دانشگاهی گلستان - محیط آزمایشی - ۱۵:۲۲:۳۵ - ۳۹۷/۱۰/۰۳

کاربر: رسول یزدانی - خروج
پیشخوان خدمت
پیشخوان خدمت

کاربر: ۱۳۴۰۲۷۰۰۱
شماره شاپور: ۸

زمان	موضوع	فرستنده	عملیات
	تایید و ارسال	تصویب پیشنهاد	۴-۱

توضیح: ۴-۲

تایید و ارسال ۴-۳

کارت دانشجویی
درخواست فارغ التحصیلی
درخواست بررسی مسائل آموزشی-حالی
حذف اضطراری
ثبت نام و تسویه حساب با تاخیر
تمدید سنوات
و انصراف
تقاضای دریافت/تایید مدارک شامل:
دانشنامه، گواهی موقت، ریزنمرات
و تایید نسخه نهایی پایان نامه، سمینار
درخواست ارائه سمینار یا دفاع از پایان نامه
درخواست شرکت در همایش های علمی و کارگاههای
آموزشی
تصویب پیشنهاد سمینار و پروژه (۱)

❖ همواره و با استفاده از آیکن سفید رنگ گردش کار () می توانید از روند بررسی درخواست خود مطلع گردید.

خروج از کشور

۱- ورود به سامانه گلستان با آدرس <https://golestan.iust.ac.ir/Forms/AuthenticateUser/main.htm>

❖ توصیه می شود از مرورگر Internet Explorer () استفاده گردد.



به نام خدا

دانشگاه علم و صنعت ایران
سیستم جامع دانشگاهی گلستان

شناسه کاربری: namekarbari X
گذرواژه: ●●●●
لطفا کد مقابل را وارد نمایید:

powered by nopardaz

ورود خروج

در صورتی که نام کاربری خود را فراموش نموده اید با کارشناسان آموزش و تحصیلات تکمیلی در دانشکده خود تماس حاصل فرمایید. (شماره تلفن خانه دانشگاه جهت اتصال به هر دانشکده: ۰۰۷۳۲۲۵۱)

۲- مراجعه به منوی:

۲-۱: پیشخوان خدمت

۲-۲: گزینه درخواست خروج از کشور (سمت راست صفحه) : ۲-۳: گزینه ارسال درخواست



منوی کاربر X پیشخوان خدمت X ۲-۱

پیشخوان خدمت

کاربر ۱۳۴۰۲۴۲۴۳

ارسال درخواست ۲-۳

موضوع	عملیات	فرستنده
گواهی اشتغال به تحصیل		
کارت دانشجویی		
درخواست فارغ التحصیلی		
درخواست بررسی مسائل آموزشی-حالی شامل: حذف اضطراری ثبت نام و تسویه حساب با تاخیر تمدید سنوات و انصراف		
تقاضای دریافت/تایید مدارک شامل: دانشنامه، گواهی موقت، ریزنمرات و تایید نسخه نهایی پایان نامه، سمینار		
درخواست ارائه سمینار یا دفاع از پایان نامه		
درخواست شرکت در همایش های علمی و کارگاههای آموزشی		
تصویب پیشنهاد سمینار و پروژه		
ثبت درخواست مهمانی		

درخواست خروج از کشور دانشجویان ۲-۲

۳- تکمیل درخواست :

۳-۱ : تکمیل کلیه فیلدهای این صفحه

۳-۲ : کلید "ایجاد"

درخواست خروج از کشور دانشجویان مشمول

شماره دانشجو: [] مشاهده نام

سایر مشخصات

درخواست دانشجو

تاریخ درخواست: [] / [] / []

با مرخصی: []

ترم: []

تاریخ شروع: [] / [] / []

کشور: []

دلیل سفر: []

شهر محل مسافرت: []

سایر دلایل سفر: []

مشاهده مدارک لازم: []

۳-۲ ایجاد

۴- تایید درخواست :

بازگشت به صفحه درخواست خود در پیشخوان خدمت (تصویر زیر)

۴-۱ : تایید درخواست با آیکن سبز رنگ (تصویر زیر) تا به کارشناس ارسال گردد. در غیر این صورت درخواست شما رسیدگی نخواهد شد.

۴-۲ : درج توضیحات در صورت لزوم

۴-۳ : استفاده از کلید "تایید و ارسال"

کاربر: رسول یزدانی خروج

اطلاعات جامع دانشجو

پیشخوان خدمت

کاربر: ۱۳۴۰۲۹۹۰۵

ارسال درخواست

عملیات	فرستنده	موضوع	زمان
تایید و ارسال	۴-۱	درخواست خروج از کشور دانشجویان مشمول	جاری

توضیح: در صورت درخواست خروج از کشور در ترم، مسئولیت عدم موافقت استانی دروس و «عملیات غیرت» در حسابات درس، میان ترم و نیز محدودیت دروس آزمایشگاه بر عهده شماست.

تایید و ارسال ۴-۳

گواهی اشتغال به تحصیل

کارت دانشجویی

درخواست بررسی مسائل آموزشی-مالی شامل:

- حذف اضطراری
- ثبت نام و تسویه حساب با تاخیر
- تمدید سنوات
- و انصراف

ترمیم (حذف و اضافه واحد)

تقاضای دریافت/تایید مدارک شامل:

- دانشنامه، گواهی موقت، ریزنمرات
- و تایید نسخه نهایی پایان نامه، سمنار

درخواست ارائه سمنار یا دفاع از پایان نامه

درخواست شرکت در همایش های علمی و کارگاههای آموزشی

تصویب پیشنهاد سمنار و پروژه

ثبت درخواست مهمانی

درخواست خروج از کشور دانشجویان

❖ همواره و با استفاده از آیکن سفید رنگ گردش کار (تصویر زیر) می توانید از روند بررسی درخواست خود مطلع گردید.

اصلاح مشخصات شناسنامه ای

۱- ورود به سامانه گلستان با آدرس <https://golestan.iust.ac.ir/Forms/AuthenticateUser/main.htm>

❖ توصیه می شود از مرورگر Internet Explorer () استفاده گردد.



در صورتی که نام کاربری خود را فراموش نموده اید با کارشناسان آموزش و تحصیلات تکمیلی در دانشکده خود تماس حاصل فرمایید. (شماره تلفن خانه دانشگاه جهت اتصال به هر دانشکده: ۰۰۷۳۲۲۵۱)

۲- مراجعه به منوی :

۲-۱ : پیشخوان خدمت

۲-۲ : گزینه درخواست بررسی مسائل... (سمت راست صفحه)

۲-۳ : گزینه ارسال درخواست



زمان	موضوع	فرستنده	عملیات
۱۳۹۷/۱۰/۱۳ - ۱۱:۰۴	درخواست تغییر مشخصات شناسنامه ای - مرحله تایید دانشجو-جهت ارسال به مرحله بعد و تا استفاده نمایید.	حسن سجاده - ۹۰۵۲۱۲۶۴	

۳- تکمیل درخواست :

۳-۱ : انتخاب "نوع درخواست" مشخص شده در تصویر زیر

۳-۲ : درج متن درخواست در فیلد "درخواست اول"

۳-۲ : کلید "ایجاد"

درخواست بررسی مسائل و مشکلات آموزشی دانشجو

شماره دانشجو

مشخصات درخواست

نوع درخواست

درخواست اول

درخواست تمدید سنوات
ثبت نام در گروه درسی غیر مجاز (اخذ از سایر گروه ها)
مرخصی تحصیلی یا احتساب در سنوات
مرخصی تحصیلی یا تاخیر
ثبت نام یا تاخیر
درخواست تسویه حساب یا تاخیر
درخواست حذف اضطراری
اصلاح مشخصات شناسنامه ای

مشاهده کامل درخواست

۳-۲

۳-۱

۳-۲

ایجاد

بررسی تغییرات

۴- ورود به بخش بارگذاری مدارک :

انتخاب آیکن مربوطه در تصویر زیر

سیستم جامع دانشگاهی گلستان - محیط آزمایشی - ۱۰:۵۶:۳۹ - ۱۳/۱۰/۱۳۹۷

کاربر: خروج

پیشخوان خدمت

پیشخوان خدمت

ارسال درخواست

جستجو

زمان	موضوع	فرستنده	عملیات
۱۳۹۷/۱۰/۱۳ - ۱۱:۰۴	درخواست تغییر مشخصات شناسنامه ای -		

۴

شخصی (۱)

گواهی اشتغال به تحصیل

کارت دانشجویی

درخواست فارغ التحصیلی

درخواست بررسی مسائل آموزشی-حالی شامل:
حذف اضطراری
ثبت نام و تسویه حساب یا تاخیر
تمدید سنوات
و انصراف (۱)

۵- بارگذاری مدارک :

۱-۵: انتخاب لینک "ارسال" مشخص شده در تصویر زیر (نهما ردیف مشخص شده در عکس نه سایر ردیف ها)

ارسال و تایید مدارک پرونده دانشجو			
فرآیند درخواست بررسی مشکلات آموزشی			
شماره دانشجو	؟	نوع مدرک	الکترونیکی - فیزیکی
عملیات	نوع مدرک	نام مدرک	ارسال
۱	الکترونیکی	ارسال (upload) فرم خلاصه فعالیت پژوهشی دانشجو جهت جشن تقدیر از ممتازین پژوهشی	ارسال
۲	الکترونیکی	ارسال (upload) مقالات ISI جشن تقدیر از ممتازین پژوهشی	ارسال
۳	الکترونیکی	ارسال (upload) مقالات علمی-پژوهشی جشن تقدیر از ممتازین پژوهشی	ارسال
۴	الکترونیکی	ارسال (upload) مقالات علمی-ترویجی جشن تقدیر از ممتازین پژوهشی	ارسال
۵	الکترونیکی	ارسال (upload) مستندات شرکت در کنفرانس ملی جهت ممتازین پژوهشی	ارسال
۶	الکترونیکی	ارسال (upload) مستندات شرکت در کنفرانس بین المللی جهت ممتازین پژوهشی	ارسال
۷	الکترونیکی	ارسال (upload) مستندات شرکت در همایش دانشجویی جهت ممتازین پژوهشی	ارسال
۸	الکترونیکی	ارسال (upload) مستندات تالیف کتاب های چاپ شده جهت ممتازین پژوهشی	ارسال
۹	الکترونیکی	ارسال (upload) مستندات تالیف کتاب های در حال چاپ جهت ممتازین پژوهشی	ارسال
۱۰	الکترونیکی	ارسال (upload) مستندات اختراعات جهت ممتازین پژوهشی	ارسال
۱۱	الکترونیکی	ارسال (upload) مستندات طرح های تحقیقاتی جهت ممتازین پژوهشی	ارسال
۱۲	الکترونیکی	ارسال (upload) مستندات تغییر مشخصات شناسنامه ای	ارسال

۶- بارگذاری مدارک :

۱-۶: کلید "ایجاد". بارگذاری اسنادی که بیانگر تغییر در مشخصات شناسنامه ای شماست. (همچون صفحه اول و توضیحات شناسنامه)

۲-۶: کلید "بازگشت"

سند الکترونیکی

شماره سند: ۲۳۱۰۶۳

نوع سند: پرونده دانشجو

شرح سند:

مشاهده عکس:

حجم فایل انتخابی حداقل ۱ کیلو بایت و حداکثر ۱۰۰۰۰ کیلو بایت و نوع فایل "PDF" باشد.

۶-۱ [ایجاد](#) [بازگشت](#)


عملیات	ترتیب نمایش	نوع مستند	توضیحات
۱	۱		

[بازگشت](#)

۲-۶

۷- تایید درخواست :

بازگشت به صفحه درخواست خود در پیشخوان خدمت (تصویر زیر)

۷-۱ : تایید درخواست با آیکن سبز رنگ () تا به کارشناس ارسال گردد. در غیر این صورت درخواست شما رسیدگی نخواهد شد.

۷-۲ : درج توضیحات در صورت لزوم

۷-۳ : استفاده از کلید "تایید و ارسال"

به نام خدا
سیستم جامع دانشگاهی گلستان - محیط آزمایشی - ۱۰:۵۶:۳۹ - ۱۳/۱۰/۱۳۹۷

کاربر خروج
پیشخوان خدمت
پیشخوان خدمت
کاربر ۵۷۸۹۷۲

ارسال درخواست

زمان	موضوع	فرستنده	عملیات
	درخواست تغییر مشخصات شناسنامه ای -		۷-۱

تایید و ارسال

توضیح

۷-۲

تایید و ارسال


۷-۳

شخصی (۱)
گواهی اشتغال به تحصیل
کارت دانشجویی
درخواست فارغ التحصیلی
درخواست بررسی مسائل آموزشی-حالی شامل:
حذف انظرواری
ثبت نام و تسویه حساب با تاخیر
تمدید سنوات
و انصراف (۱)

❖ همواره و با استفاده از آیکن سفید رنگ گردش کار () می توانید از روند بررسی درخواست خود مطلع گردید.

درخواست فارغ التحصیلی

۱- ورود به سامانه گلستان با آدرس <https://golestan.iust.ac.ir/Forms/AuthenticateUser/main.htm>

❖ توصیه می شود از مرورگر Internet Explorer () استفاده گردد.



به نام خدا

دانشگاه علم و صنعت ایران
سیستم جامع دانشگاهی گلستان

شناسه کاربری: namekarbari

گذرواژه:

لطفا کد مقابل را وارد نمایید:

 powered by nopardaz

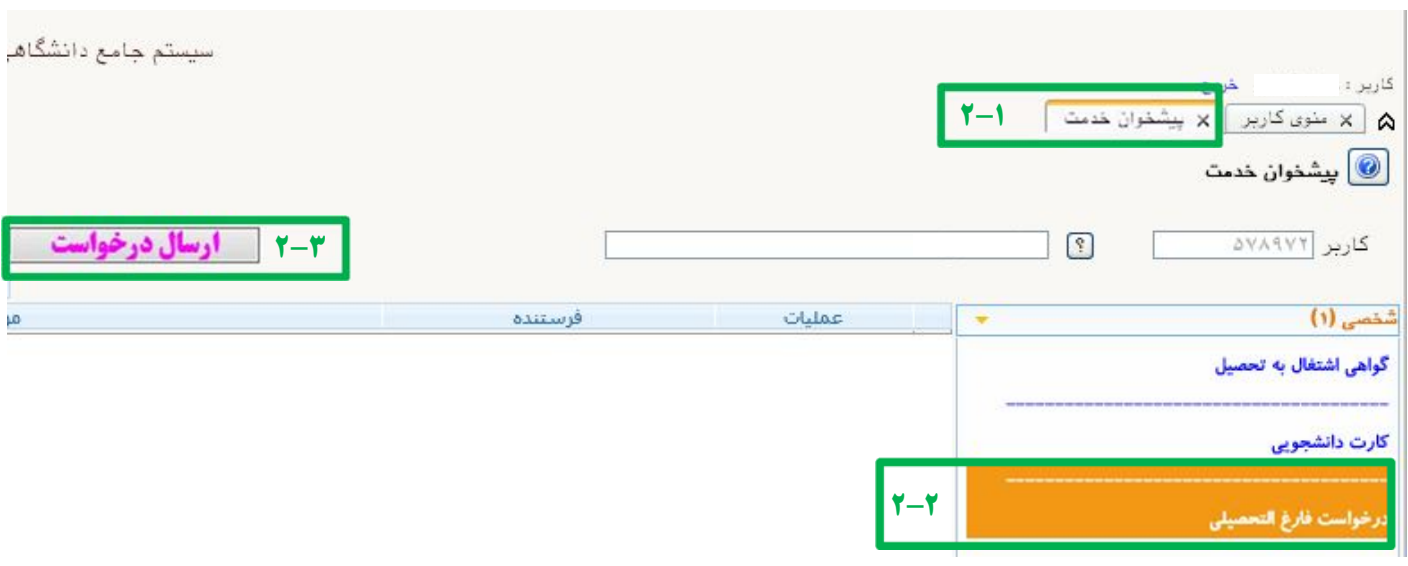
در صورتی که نام کاربری خود را فراموش نموده اید با کارشناسان آموزش و تحصیلات تکمیلی در دانشکده خود تماس حاصل فرمایید. (شماره تلفن خانه دانشگاه جهت اتصال به هر دانشکده: ۰۰۷۳۲۲۵۱)

۲- مراجعه به منوی :

۲-۱ : پیشخوان خدمت

۲-۲ : گزینه درخواست فارغ التحصیلی (سمت راست صفحه)

۲-۳ : گزینه ارسال درخواست



سیستم جامع دانشگاه

کاربر: منوی کاربر

کاربر ۵۷۸۹۷۲

۲-۳

شخصی (۱)

گواهی اشتغال به تحصیل

کارت دانشجویی

۲-۲

۳- مراجعه به منوی :

۳-۱ : انتخاب "نوع درخواست=فارغ التحصیلی"

۳-۲ : گزینه "ایجاد" (سمت پایین سمت راست صفحه)

درخواست فارغ التحصیلی

شماره دانشجو

نظام دانشجو

دانشگاه: مهندسی کامپیوتر

گروه آموزشی: واحد آموزش کارشناسی

رشته: مهندسی کامپیوتر- نرم افزار

مقطع: کارشناسی

دوره: روزانه

مشخصات تحصیلی

آخرین ترم تحصیلی: ۳۹۶۳

تعداد واحد گذرانده دانشجو: ۱۴۵/۰۰

معدل کل: ۱۳,۳۸

مشخصات پایان نامه دانشجو

شماره فعالیت:

عنوان فارسی:

عنوان لاتین:

مشخصات درخواست

نوع درخواست: فارغ التحصیلی ۳-۱

مقطع فارغ التحصیلی: کارشناسی

کد رهگیری ایران داک:

ایجاد

بررسی تغییرات

