

بِسْمِ تَعَالَى

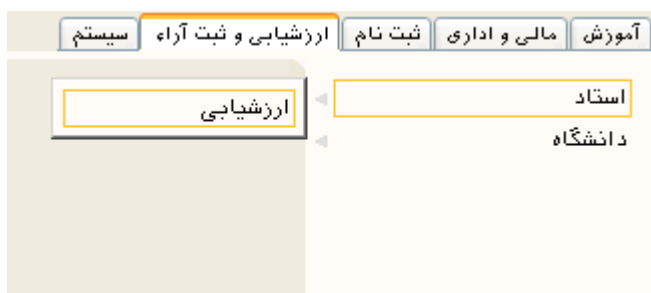


راه‌نمای پاسخگویی دانشجویان به سوالات

ارزشیابی

لازم است دانشجو پس از ورود به سیستم گلستان مراحل زیر را طی نماید:

۱. انتخاب پردازش شماره ۱۳۸۶۰، با عنوان



"ارزشیابی"

برای انتخاب پردازش مربوطه مسیر زیر دنبال می شود:

ارزشیابی و ثبت آراء ← استاد ← ارزشیابی

۲. پس از انتخاب پردازش مورد نظر لیست دروسی از دانشجو که برای ارزشیابی تعیین شده اند به صورت خودکار نمایش داده می شود. جهت پاسخ به سوالات ارزشیابی مربوط به هر درس باید تحت ستون وضعیت روی عبارت **انتخاب** کلیک شود. مراحل کار در شکل زیر نمایش داده شده است:



شماره دانشجو: ۳۸۹۱
ترم ارزشیابی: نیمسال اول سال تحصیلی ۸۹-۹۰


دانشجوی گرامی:

- برای انجام ارزشیابی هر درس بر روی گزینه "انتخاب" در ستون "وضعیت" کلیک نمایید.
- با توجه به محرمانه بودن اطلاعات پرسشنامه های ارزشیابی و عدم ثبت اطلاعات شما در هنگام انجام ارزشیابی، امکان بازیافت پرسشنامه تکمیل شده توسط شما در سیستم وجود ندارد. لذا در هنگام تکمیل پرسشنامه ارزشیابی خود دقت نمایید زیرا امکان بازیابی و اصلاح نظرات پس از ثبت وجود نخواهد داشت.


ردیف	وضعیت	شماره و گروه	درس	شماره	استاد	نوع واحد
۱	انتخاب	۱۱-۴۱-۰۳۶-۰۱	الکترونیک صنعتی	۳۷۵۰۰۶		تئوری
۲	انتخاب	۱۱-۴۱-۰۳۹-۰۱	آزالکترونیک ۳	۳۷۵۰۲۲		عملی
۳	انتخاب	۱۱-۴۱-۰۴۱-۰۱	آرتکنیک پالس	۳۷۵۰۰۱		عملی
۴	انتخاب	۱۱-۴۱-۰۴۶-۰۱	مدارهای مخابراتی	۳۷۵۰۰۹		تئوری
۵	انتخاب	۱۱-۴۱-۰۶۶-۰۱	کنترل صنعتی	۳۷۵۰۱۵		تئوری

روی این عبارت کلیک شود

۳. پس از کلیک نمودن روی گزینه **انتخاب** سوالات تستی درس مربوطه نمایش داده می شود. برای اعلام

نظر کافی است روی آیکن  کلیک شود. پس از پاسخ به تمامی سوالات تستی و تشریحی درس مورد نظر

گزینه  اعمال تغییرات انتخاب شود.

توجه شود که پس انتخاب گزینه  اعمال تغییرات دیگر امکان تغییر در پاسخ ها وجود نخواهد داشت.

مراحل کار در شکل زیر نمایش داده شده است.

انتخاب سوالات تستی انتخاب سوالات تشریحی مشاهده سوالات درس قبلی مشاهده سوالات درس بعدی

منوی کاربر پاسخگویی به سوالهای ارزشیابی

پاسخگویی به سوالهای ارزشیابی

ترم: ۳۸۹۱ نیمسال اول سال تحصیلی ۸۹-۹۰ درس: ۰۱ ۰۴۴ ۴۱ ۱۱ ۹ الکترونیک صنعتی

استاد: نوع واحد: تئوری

سوالات تستی سوالات تشریحی سوالات تشریحی سوالات تشریحی سوالات تشریحی

توجه: لازم است قبل از انتخاب گزینه اعمال تغییرات" به موارد لازم در گروه های مختلف سوالات پاسخ داده باشید. پس از انتخاب گزینه مذکور، امکان اصلاح مجدد وجود نخواهد داشت.

شماره	شرح سوال	کدنامه	۲۰	۱۹	۱۸	۱۷	۱۶	۱۵	۱۴	۱۳	۱۲	و کمتر
۱	تسلط استاد بر موضوع درس	۸	<input type="radio"/>	<input checked="" type="radio"/>	<input type="radio"/>	<input type="radio"/>	<input type="radio"/>	<input type="radio"/>	<input type="radio"/>	<input type="radio"/>	<input type="radio"/>	<input type="radio"/>
۲	دانش عمومی استاد در رشته	۷	<input type="radio"/>	<input checked="" type="radio"/>	<input type="radio"/>	<input type="radio"/>	<input type="radio"/>	<input type="radio"/>	<input type="radio"/>	<input type="radio"/>	<input type="radio"/>	<input type="radio"/>
۳	جامع نگری و ژرف اندیشی استاد در ارائه مباحث	۸	<input type="radio"/>	<input checked="" type="radio"/>	<input type="radio"/>	<input type="radio"/>	<input type="radio"/>	<input type="radio"/>	<input type="radio"/>	<input type="radio"/>	<input type="radio"/>	<input type="radio"/>
۴	توانایی انتقال مطالب اساسی درس	۵	<input type="radio"/>	<input type="radio"/>	<input checked="" type="radio"/>	<input type="radio"/>	<input type="radio"/>	<input type="radio"/>	<input type="radio"/>	<input type="radio"/>	<input type="radio"/>	<input type="radio"/>
۵	داشتن طرح مناسب و جامعیت و پیوستگی مطالب درس	۷	<input type="radio"/>	<input type="radio"/>	<input checked="" type="radio"/>	<input type="radio"/>	<input type="radio"/>	<input type="radio"/>	<input type="radio"/>	<input type="radio"/>	<input type="radio"/>	<input type="radio"/>
۶	کوشش برای طرح مباحث جدیدو استفاده از منابع روز آمد	۶	<input type="radio"/>	<input type="radio"/>	<input checked="" type="radio"/>	<input type="radio"/>	<input type="radio"/>	<input type="radio"/>	<input type="radio"/>	<input type="radio"/>	<input type="radio"/>	<input type="radio"/>
۷	تناسب راهبردها و شیوه های آموزش با اهداف درس	۸	<input type="radio"/>	<input checked="" type="radio"/>	<input type="radio"/>	<input type="radio"/>	<input type="radio"/>	<input type="radio"/>	<input type="radio"/>	<input type="radio"/>	<input type="radio"/>	<input type="radio"/>
۸	استفاده از شیوه های ارزشیابی مناسب از دانشجویان با توجه به اهداف درس	۹	<input type="radio"/>	<input checked="" type="radio"/>	<input type="radio"/>	<input type="radio"/>	<input type="radio"/>	<input type="radio"/>	<input type="radio"/>	<input type="radio"/>	<input type="radio"/>	<input type="radio"/>
۹	شرکت دادن دانشجو در مباحث درس	۸	<input type="radio"/>	<input checked="" type="radio"/>	<input type="radio"/>	<input type="radio"/>	<input type="radio"/>	<input type="radio"/>	<input type="radio"/>	<input type="radio"/>	<input type="radio"/>	<input type="radio"/>
۱۰	ایجاد انگیزه و رغبت در دانشجویان جهت تحقیق و مطالعه	۷	<input type="radio"/>	<input checked="" type="radio"/>	<input type="radio"/>	<input type="radio"/>	<input type="radio"/>	<input type="radio"/>	<input type="radio"/>	<input type="radio"/>	<input type="radio"/>	<input type="radio"/>
۱۱	نمونه مدیریت(نظم و زمان)کلاس	۹	<input type="radio"/>	<input checked="" type="radio"/>	<input type="radio"/>	<input type="radio"/>	<input type="radio"/>	<input type="radio"/>	<input type="radio"/>	<input type="radio"/>	<input type="radio"/>	<input type="radio"/>
۱۲	امکان ارتباط(حضور و غیر حضوری)با استاد در خارج از کلاس	۷	<input type="radio"/>	<input checked="" type="radio"/>	<input type="radio"/>	<input type="radio"/>	<input type="radio"/>	<input type="radio"/>	<input type="radio"/>	<input type="radio"/>	<input type="radio"/>	<input type="radio"/>
۱۳	آداب و رفتار اجتماعی با دانشجویان و احترام متقابل	۸	<input type="radio"/>	<input checked="" type="radio"/>	<input type="radio"/>	<input type="radio"/>	<input type="radio"/>	<input type="radio"/>	<input type="radio"/>	<input type="radio"/>	<input type="radio"/>	<input type="radio"/>
۱۴	واکنش منطقی و معقول به پیشنهادها و انتقادها و دیدگاه های دانشجویان	۷	<input type="radio"/>	<input checked="" type="radio"/>	<input type="radio"/>	<input type="radio"/>	<input type="radio"/>	<input type="radio"/>	<input type="radio"/>	<input type="radio"/>	<input type="radio"/>	<input type="radio"/>
۱۵	گشاده رویی استاد و تکریم دانشجو	۹	<input type="radio"/>	<input checked="" type="radio"/>	<input type="radio"/>	<input type="radio"/>	<input type="radio"/>	<input type="radio"/>	<input type="radio"/>	<input type="radio"/>	<input type="radio"/>	<input type="radio"/>

سایر نظرات

شروع مجدد اعمال تغییرات جستجو

اعلام نظر

جهت ثبت اطلاعات انتخاب این گزینه الزامی می باشد. توجه شود، پس از انتخاب این گزینه دیگر امکان تغییر وجود نخواهد داشت.

توجه شود اگر قبل از اعلام نظر خود به صورت تشریحی گزینه اعمال تغییرات انتخاب شود فقط پاسخ به سوالات تستی ثبت شده و دیگر امکان وارد کردن پاسخ تشریحی نخواهد بود. برای اعلام نظر به صورت تشریحی، پس از انتخاب گزینه سوالات تشریحی عمومی صفحه ای به شکل زیر نمایش داده می شود:

پاسخگویی به سوالات ارزشیابی

پاسخگویی به سوالات ارزشیابی

ترم: ۴۸۹۱ نیمسال اول سال تحصیلی ۸۹-۹۰ درس: ۰۱ +۳۶ ۴۱ ۱۱ ۹ الکترونیک صنعتی

استاد: [] نوع واحد: []



سوالات تستی سوالات تشریحی سوالات تشریحی خاص استاد سوالات تشریحی خاص استاد

توجه: لازم است قبل از انتخاب گزینه "اعمال تغییرات" به موارد لازم در گروه های مختلف سوالات پاسخ داده باشید. پس از انتخاب گزینه مذکور، امکان اصلاح مجدد وجود نخواهد داشت.

هرگونه نظر دیگری پیرامون استاد خود دارید لطفا درج نمایید

سایر نظرات


جهت اعلام نظر به صورت تشریحی می توان از کادر سایر نظرات استفاده نمود.


۴. پس از پاسخ به سوالات درس مربوطه و انتخاب گزینه  پنجره ای همانند شکل زیر نمایش داده می شود که این پنجره حاوی پیغامی است که اعلام می کند پاسخ های شما ثبت گردید، برای پاسخ گوئی به سوالات درس بعدی گزینه  انتخاب شود.

جهت مشاهده پرسشنامه مربوط به درس بعدی روی این گزینه کلیک شود.

انتخاب پرسشنامه

ثبت پاسخ های شما با موفقیت صورت پذیرفت.
جهت پاسخ به پرسشنامه بعدی بر روی گزینه زیر کلیک نمایید.



۵. پس از پاسخ گوئی به سوالات ارزشیابی کلیه دروس پیغامی با موضوع اینکه درس دیگری برای ارزشیابی وجود ندارد در پایین صفحه نمایش داده می شود. با انتخاب گزینه  می توان به صفحه اول بازگشت نمود.


خطا ۱

کد: ۱۹ درسی که انجام ارزشیابی آن توسط شما امکان پذیر باشد، وجود ندارد.

بازگشت

بازگشت

برای بازگشت به صفحه اول روی این گزینه کلیک شود.

۶. پس از بازگشت به صفحه اول لیست دروس ارزشیابی شده نمایش داده می شود. توجه شود که در ستون وضعیت برای هر درس عبارت کامل شده درج شده باشد. با انتخاب گزینه  می توان به صفحه اول سیستم بازگشت نمود. شکل زیر گویای این مطلب است:

شماره دانشجویی: ۳۸۹۱
ترم ارزشیابی: نیمسال اول سال تحصیلی ۸۹-۹۰

دانشجوی گرامی:

- برای انجام ارزشیابی هر درس بر روی گزینه "انتخاب" در ستون "وضعیت" کلیک نمایید.
- با توجه به محرمانه بودن اطلاعات پرسشنامه های ارزشیابی و عدم ثبت اطلاعات شما در هنگام انجام ارزشیابی، امکان بازیافت پرسشنامه تکمیل شده توسط شما در سیستم وجود ندارد، لذا در هنگام تکمیل پرسشنامه ارزشیابی خود دقت نمایید زیرا امکان بازیابی و اصلاح نظرات پس از ثبت وجود نخواهد داشت.

ردیف	وضعیت	شماره و گروه	درس		نوع واحد
			نام	شماره	
۱	کامل شده	۱۱-۴۱-۰۳۶-۰۱	الکترونیک صنعتی	۳۷۵۰۰۶	تئوری
۲	کامل شده	۱۱-۴۱-۰۳۹-۰۱	آز الکترودیک ۳	۳۷۵۰۲۲	عملی
۳	کامل شده	۱۱-۴۱-۰۴۱-۰۱	آز تکنیک پالس	۳۷۵۰۰۱	عملی
۴	کامل شده	۱۱-۴۱-۰۴۶-۰۱	مدارهای مخابراتی	۳۷۵۰۰۹	تئوری
۵	کامل شده	۱۱-۴۱-۰۶۶-۰۱	کنترل صنعتی	۳۷۵۰۱۵	تئوری

پس از پاسخ گوئی به سوالات ارزشیابی هر درس عبارت انتخاب به کامل شده تبدیل می گردد.